













Statistische Angaben zu den Teilnehmerinnen und Teilnehmern der Umfragen	
Totalzahl Teilnehmerinnen und Teilnehmer	31
Durchschnittsalter der Teilnehmerinnen und Teilnehmer	54 Jahr
Jüngste Teilnehmerinnen / Jüngster Teilnehmer	29 Jahr
Älteste Teilnehmerinnen / Ältester Teilnehmer	74 Jahr
Durchschnittszeitraum seit der Fibromyalgiediagnose	8.5 Jahr
Kürzester Zeitraum seit der Fibromyalgiediagnose	1 Jahr
Längster Zeitraum seit der Fibromyalgiediagnose	50 Jahr

Geschlecht / Fibromyalgieart	Anzahl	Prozent	0	50	100
Weibliche Umfrageteilnehmer	30	96.77%			
Männliche Umfrageteilnehmer	1	3.23%			
Primäre Fibromyalgie	19	61.29%			
Sekundäre Fibromyalgie	3	9.68%			
Unbekannte Fibromyalgieart	9	29.03%			

Umfrageteilnahme	Anzahl	Prozent	0	50	100
Anzahl Teilnehmer Therapieumfrage	30	96.77%			
Anzahl Teilnehmer Schmerzumfrage	10	32.26%			
Anzahl Teilnehmer beide Umfragen	9	29.03%			
Anzahl Teilnehmer nur Therapieumfrage	21	67.74%			
Anzahl Teilnehmer nur Schmerzumfrage	1	3.23%			

DB-Nr.	Geschlecht	Alter	FM seit	FM Art	Teilnahme an
1	Weiblich	42 Jahre	4 Jahren	Sekundäre	Therapie
2	Weiblich	42 Jahre	5 Jahren	Unbekannt	Therapie
3	Weiblich	43 Jahre	1 Jahr	Primäre	Therapie
4	Weiblich	37 Jahre	3 Jahren	Unbekannt	Therapie
5	Weiblich	54 Jahre	6 Jahren	Primäre	Therapie
6	Weiblich	58 Jahre	10 Jahren	Primäre	Therapie
7	Weiblich	64 Jahre	50 Jahren	Primäre	Therapie
8	Weiblich	57 Jahre	6 Jahren	Primäre	Therapie / Schmerz
9	Weiblich	65 Jahre	12 Jahren	Unbekannt	Therapie
10	Weiblich	46 Jahre	9 Jahren	Primäre	Therapie
11	Weiblich	43 Jahre	3 Jahren	Primäre	Therapie
12	Weiblich	45 Jahre	6 Jahren	Primäre	Therapie / Schmerz
13	Männlich	61 Jahre	6 Jahren	Unbekannt	Therapie / Schmerz
14	Weiblich	68 Jahre	9 Jahren	Primäre	Therapie / Schmerz
15	Weiblich	59 Jahre	10 Jahren	Primäre	Therapie / Schmerz
16	Weiblich	69 Jahre	17 Jahren	Unbekannt	Therapie
17	Weiblich	73 Jahre	8 Jahren	Unbekannt	Therapie
18	Weiblich	38 Jahre	11 Jahren	Primäre	Therapie
19	Weiblich	74 Jahre	14 Jahren	Unbekannt	Therapie
20	Weiblich	65 Jahre	9 Jahren	Unbekannt	Therapie / Schmerz
21	Weiblich	69 Jahre	2 Jahren	Primäre	Therapie
22	Weiblich	29 Jahre	7 Jahren	Primäre	Therapie / Schmerz
23	Weiblich	59 Jahre	7 Jahren	Primäre	Therapie / Schmerz
24	Weiblich	51 Jahre	10 Jahren	Primäre	Therapie
25	Weiblich	44 Jahre	2 Jahren	Primäre	Schmerz
26	Weiblich	63 Jahre	19 Jahren	Primäre	Therapie
27	Weiblich	54 Jahre	1 Jahr	Primäre	Therapie
28	Weiblich	52 Jahre	10 Jahren	Primäre	Therapie
29	Weiblich	40 Jahre	1 Jahr	Unbekannt	Therapie
30	Weiblich	47 Jahre	1 Jahr	Sekundäre	Therapie / Schmerz
31	Weiblich	54 Jahre	5 Jahren	Sekundäre	Therapie